

# TUTORIAL FAST IT

(2 parti **OBBLIGATORIE**: 1-Creazione conto; 2-Iscrizione AIRE)

ATTENZIONE: La creazione del conto è automatica per chi accede con SPID oppure CIEid

Per accedere con la mail, continuare a leggere.

## PARTE 1 DI 2 – CREAZIONE CONTO



Cliccare su «ACCESSO O REGISTRAZIONE» per cominciare




## Accedi

[Crea un nuovo account](#)


Accesso non riuscito? [Recupera il tuo username](#)  
[Password dimenticata?](#)


User Name

Password  

[Entra](#)

oppure

 [Entra con SPID](#) [Approfondisci SPID](#)

 [Entra con CIE](#) [Approfondisci CIE](#)

Cliccare su «CREA UN NUOVO ACCOUNT»



### Registrazione

Registrarsi è semplice e veloce.  
Se l'indirizzo email è già associato a un account, ti  
invitiamo ad [accedere](#) utilizzando quell'account.

#### Dettagli Personali

Nome \*

Cognome \*

Sesso \*  
 Donna  Uomo

#### Informazioni di contatto

Indirizzo email \*

Numero di cellulare

Numero fisso

#### Informazioni di nascita

Data di nascita \*  

Stato di nascita \*  

Luogo di nascita \*  

Codice Fiscale

**Entra**

Inserire i dati personali e cliccare su «ENTRA»



## Registrazione

Username

Password  
 

- ✓ Deve avere almeno 8 caratteri
- ✓ Deve avere almeno 1 lettere maiuscole
- ✓ Deve avere almeno 1 numeri
- ✓ Deve avere almeno 1 carattere speciale(es: !?\*%#...)

Conferma Password  
 

**Entra**

Creare username e password e cliccare su «ENTRA»





Ministero degli Affari Esteri  
e della Cooperazione Internazionale

Gentile utente, il codice OTP richiesto per  
l'accesso all'account è:

Questo codice è valido per **5 minuti** e non  
deve essere condiviso con nessuno, al fine  
di garantire la sicurezza dell'account.

Nel caso in cui non sia stata effettuata  
alcuna richiesta di codice OTP, ignorare  
questa comunicazione o contattare il team  
di supporto.

Grazie

Riceverete una mail con un codice OTP di 8 cifre:

verificare anche la posta indesiderata



Consolato Generale d'Italia  
Metz

## Verifica indirizzo email

Abbiamo inviato una mail a

Inserire qui sotto il codice OTP ricevuto.

Se non hai ricevuto alcun codice, puoi richiederne uno nuovo.



**Avanti**

Invia un nuovo codice

Modifica indirizzo email

Inserire il codice ricevuto via mail e cliccare «AVANTI»



## Termini e condizioni

Per proseguire ti preghiamo di leggere e accettare i termini  
e condizioni

### **Informativa sulla protezione delle persone fisiche con riguardo al trattamento dei dati personali**

*(Regolamento Generale sulla Protezione dei Dati (UE)  
2016/679, art. 13)*

Il trattamento dei dati personali forniti dall'utente per la  
registrazione sarà improntato ai principi di liceità,

Ho letto e accetto i Termini e le Condizioni

**Entra**

Selezionare la casella e cliccare su «ENTRA»



Aprenndo la mail troverete questo messaggio:



**ACCOUNT CREATO!**


**ORA TORNARE SUL SITO [FAST IT](#) PER COMPLETARE IL PROFILO**



Consolato Generale d'Italia  
Metz

[Home](#) > Completa Registrazione

## Completa Registrazione

Dati Utente       Dati Personali


---

**Dati Utente**

Email

Username

Dati Utente       Dati Personali

---

Controllare i dati e cliccare su «AVANTI»



## Completa Registrazione

Dati Utente  Dati Personali

---

**Dati Personali**

Data di nascita	Territorio di nascita
<input type="text"/>	<input type="text"/>
Località di nascita	Stato o territorio di residenza
<input type="text"/>	<input type="text"/>
Località di residenza	Indirizzo di residenza
<input type="text"/>	<input type="text"/>
Cap	
<input type="text"/>	

Dichiaro di essere in possesso di cittadinanza italiana.

Si dichiara di aver preso visione dell'informativa sulla [protezione dei dati personali](#).

---

Dati Utente  Dati Personali

Inserire i dati della residenza in Francia, selezionare le caselle per presa visione e possesso della cittadinanza italiana e cliccare su «SALVA»



## PROFILO completato.

Ora puoi:

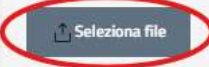
- Richiedere un'iscrizione all'AIRE
- Comunicare il tuo nuovo indirizzo

**⚠ ATTENZIONE:** se sei già iscritto AIRE, il programma chiederà di verificare l'identità:

**Associazione persona**

Per completare l'associazione della tua persona, carica un documento di identità valido.

Allega documenti

 Seleziona file

Nessun documento caricato

-----

[!\[\]\(30072721fe92392a2d7c953be68f714a\_img.jpg\) GUIDA PER LA PRIMA ISCRIZIONE AIRE](#)

[!\[\]\(3b71157eab31889e641f7620692f0b92\_img.jpg\) GUIDA PER LA MODIFICA DELL'INDIRIZZO AIRE](#)

