

VARIAZIONE AIRE

IL PORTALE DEI SERVIZI CONSOLARI


Dedicato ai cittadini italiani residenti all'estero

Accesso o
Registrazione

Cliccare su

«ACCESSO O REGISTRAZIONE»




Consolato Generale d'Italia
Metz

Accedi

[Crea un nuovo account](#)

[Accesso non riuscito? Recupera il tuo username](#)

[Password dimenticata?](#)

User Name

Password



Entra

oppure



Entra con SPID

[Approfondisci SPID](#)



Entra con CIE

[Approfondisci CIE](#)

Inserire username e password e cliccare su «ENTRA» oppure «ENTRA CON SPID/CIE»





Qui puoi trovare i servizi connessi con il registro A.I.R.E. Per accedere ad alcuni servizi è necessario che l'iscrizione e l'associazione siano andati a buon fine.

► Anagrafe Consolare e A.I.R.E.

► Iscrizione all'Anagrafe degli Italiani Residenti all'Estero

► **Comunicazione variazione residenza**

► Scheda anagrafica

► Attribuzione Codice Fiscale

Cliccare su

«COMUNICAZIONE VARIAZIONE RESIDENZA»




Comunicare la variazione della propria residenza

Se si è già iscritto all'AIRE, il servizio consente di comunicare la variazione della residenza per sé ed i propri familiari. Si prega di comunicare il proprio indirizzo in modo corretto e completo attenendosi alle norme postali del proprio Paese di residenza. Ricordiamo che il mancato aggiornamento delle informazioni relative all'indirizzo rende impossibile il contatto con il cittadino e il ricevimento della cartolina o del plico elettorale in caso di votazioni.

Attenzione! si consiglia di visitare il sito web della Sede Consolare per verificare quale documentazione è utile inviare ai fini del buon esito della pratica di Cambio Residenza.

Prima di iniziare la procedura assicurarsi di avere i seguenti documenti in formato digitale:

- Documento di riconoscimento in corso di validità (obbligatorio)
- Documentazione comprovante la residenza nella circoscrizione consolare (es. certificato di residenza rilasciato dall'autorità locale, permesso di soggiorno, carta di identità straniera, bollette di utenze residenziali, ecc.) (obbligatorio)
- Durante la procedura sarà possibile scaricare il modulo "Comunicazione cambio residenza" da stampare, firmare e scansionare (obbligatorio)

NB. Il servizio permette di presentare una richiesta che non s'intende automaticamente accettata: verrà comunicato in tempo reale lo stato di avanzamento della richiesta e sarà segnalato il suo completamento mediante un avviso sulla home page di questo sito. Per una descrizione sugli stati della pratica fare riferimento all'apposita sezione [Domande frequenti](#) .

Per visualizzare e stampare i file in formato PDF è necessario che Adobe Acrobat Reader o un altro programma per gestire i documenti PDF sia installato nel proprio computer.

[Vai al Servizio](#)

Cliccare su «VAI AL SERVIZIO»



Verificare i dati e cliccare su «AVANTI»

Residenza attuale
Stato o territorio di residenza attuale

Località di residenza attuale

Indirizzo attuale

Cap di residenza attuale

Nuova residenza
Nuovo Stato o territorio di residenza*
FRANCIA

Nuova località di residenza*

Ufficio consolare*
CONSOLATO GENERALE D'ITALIA METZ

Nuovo indirizzo*
 ✓

Nuovo Cap di residenza*

Familiari per cui si chiede cambio residenza
No familiari presenti

- 1 Dati residenza
- 2 Accettazione dichiarazioni
- 3 Caricamento documenti



Dichiarazione

Dichiarazione resa ai sensi degli artt. 46 e 47 del DPR 445/2000. Il richiedente dichiara di essere consapevole delle sanzioni penali previste nel caso di dichiarazioni non veritiere e falsità negli atti richiamate dall'art. 76 del DPR 445/2000 e di essere informato/a che i dati forniti saranno utilizzati ai sensi del D.lgs. 196/2003

Letto e accettato

Si dichiara di aver preso visione dell'informativa sulla protezione dei dati personali con riferimento all'erogazione dei servizi consolari, ad esclusione dei visti e delle pratiche di cittadinanza.

Per presa visione

Indietro

Avanti

- 1 Dati residenza
- 2 **Accettazione dichiarazioni**
- 3 Caricamento documenti

Selezionare le caselle e cliccare su «AVANTI»




Genera e salva il modulo di richiesta (pdf)

Il servizio richiede il caricamento dei seguenti documenti:

- Documento di riconoscimento in corso di validità. **[obbligatorio]**
- Documentazione comprovante la residenza nella circoscrizione consolare (es. certificato di residenza rilasciato dall'autorità locale, permesso di soggiorno, carta di identità straniera, bollette di utenza residenziali, ecc.) **[obbligatorio]**
- Modulo di richiesta "comunicazione cambio residenza" da scaricare cliccando sul pulsante a disposizione. Il modulo andrà stampato, firmato e scansionato. **[obbligatorio]**

Caricamento documenti

 Attenzione, per procedere è necessario allegare almeno tre documenti differenti.

 **Scegli il file**



No documenti inseriti

Indietro

Conferma

- 1 Dati residenza
- 2 Accettazione dichiarazioni
- 3 **Caricamento documenti**

Cliccare su «GENERA E SALVA IL MODULO DI RICHIESTA» (formulario AIRE)

Il formulario deve essere stampato e **firmato**

È necessario caricare: 1. Formulario firmato 2. Giustificativo di domicilio 3. Documenti d'identità fronte/retro di tutti i conviventi.




Genera e salva il modulo di richiesta (pdf)

Il servizio richiede il caricamento dei seguenti documenti:

- Documento di riconoscimento in corso di validità. **[obbligatorio]**
- Documentazione comprovante la residenza nella circoscrizione consolare (es. certificato di residenza rilasciato dall'autorità locale, permesso di soggiorno, carta di identità straniera, bollette di utenza residenziali, ecc.) **[obbligatorio]**
- Modulo di richiesta "comunicazione cambio residenza" da scaricare cliccando sul pulsante a disposizione. Il modulo andrà stampato, firmato e scansionato. **[obbligatorio]**

Caricamento documenti

 Attenzione, per procedere è necessario allegare almeno tre documenti differenti.

 Scegli il file



 Documento d'identità fronte retro.pdf

441.99 KB ✓ 

 Giustificativo di domicilio.pdf 44.69 KB ✓



 Formulario firmato.pdf 411.95 KB ✓ 

Indietro

Conferma


- 1 Dati residenza
- 2 Accettazione dichiarazioni
- 3 **Caricamento documenti**

Dopo aver caricato tutti i documenti, cliccare su «CONFERMA»

⚠ ATTENZIONE! I documenti illeggibili o incompleti saranno rifiutati



A CHE PUNTO È LA MIA DOMANDA?



Entrare sul sito **FAST IT**: appare la domanda di variazione e lo stato della richiesta (presentata, da integrare...)

Le mie richieste Mostra solo le richieste attive

Id della richiesta: [5010844](#) ↗

Titolo della richiesta: **CAMBIO RESIDENZA**

Data della creazione: **22/04/2026**


22 Aprile 2026
Bozza


22 Aprile 2026
Presentata

